

Sehr geehrte Eltern!

Unsere Schule kommuniziert über Edupage. Das ist ein Programm zur digitalen Schulorganisation, um Nachrichten wie Krankmeldungen, Fotos usw. zu teilen. Ich bitte Sie sich zu registrieren.

1. Passwort anlegen. Sie bekommen folgende Mail:



E-Mail-Dienst Edupage.org <noreply@mail6.edupage.org>

An: Sie

Schönen guten Tag,

hiermit senden wir Ihnen die Zugangsdaten für die EduPage Ihrer Schule.

Ihr Benutzername lautet:

Ihre Mailadresse

Falls Sie bereits ein Passwort vergeben haben, ignorieren Sie bitte diese E-Mail.

Sollten Sie noch kein Passwort besitzen oder Ihr Passwort vergessen haben, erstellen Sie sich ein neues Passwort unter folgendem Link:

<https://emea01.safelinks.protection.outlook.com/?url=https%3A%2F%2Fpfzfeldkich.edupage.org%2F%3Frp%3D53ee6b866c263e1da4ca&data=05%7C01%7C%7Cea8b13a02bb344b5a7f508db42423;1099%7CUnknown%7CTWFpbGZsb3d8eyJWljiMC4wLjAwMDAiLCJQIjoiV2luZiLCJBTil6k1haWwiLCJXVCi6Mn0%3D%7C3000%7C%7C%7C&sdata:>

Mit besten Grüßen

Ihre Schulleitung

Päd. Förderzentrum

Gymnasiumgasse 17, Feldkirch

Bitte klicken Sie auf den Link!

2. Passwort ändern oder erstellen:

The screenshot shows the EduPage user interface. At the top right, there is a language selector (German flag) and a button labeled "ANMELDEN". The main header features the EduPage logo and the tagline "Teachers teach, we make the rest". Below the header, there is a notification area with a red arrow pointing to a button labeled "Passwort ändern". The notification text reads: "Unten sind die Konten, die mit [Name]@hotmail.com verknüpft sind. korrespondierende Konto auswählen". Below this, there is a profile card for a user named "KS" with a "Persönliches Konto" label and a "Passwort ändern" button. To the right of the profile card, there is a form for changing the password. The form includes two input fields: "Ihr neues Passwort:" (with a sub-label "Passwort eingeben") and "Passwort wiederholen:" (with a sub-label "Neues Passwort wiederholen"). Below these fields is a password strength indicator showing "Passwortstärke: sehr schwach" and a list of requirements: "Mindestens 6 Zeichen", "Kleinbuchstabe", "Großbuchstabe", "Zahl", "Sonderzeichen", and "Passwörter stimmen überein". At the bottom of the form, there are two buttons: "Passwort ändern" (green) and "Schließen" (grey).

3. App auf das Handy laden: Google Play oder AppStore

Google Play Spiele Apps Filme & Serien Bücher Kinder

EduPage

Store Mac iPad iPhone Watch AirPods TV & Home Entertainment Zubehör Support

App Store Vorschau

Diese App ist nur im App Store für iPhone und iPad verfügbar.



EduPage 4+
aSc Applied Software Consultants
Nr. 36 in Bildung
★★★★ 2,0 • 9 Bewertungen
Gratis



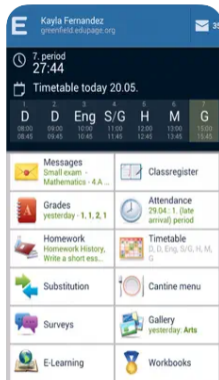
Daten des Entwicklers ▾

➤ Apps →

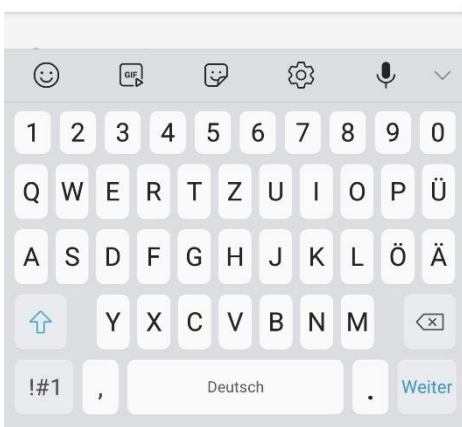
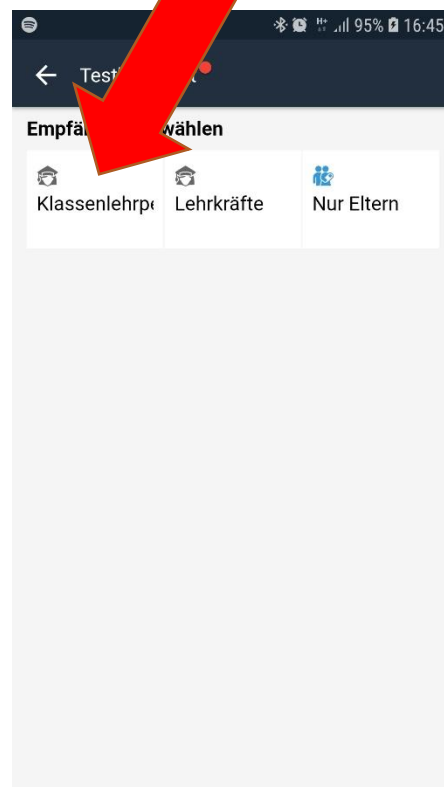
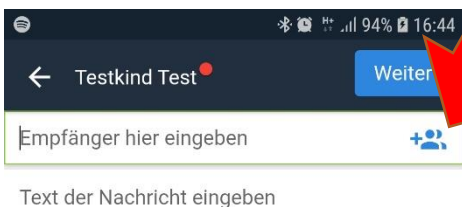
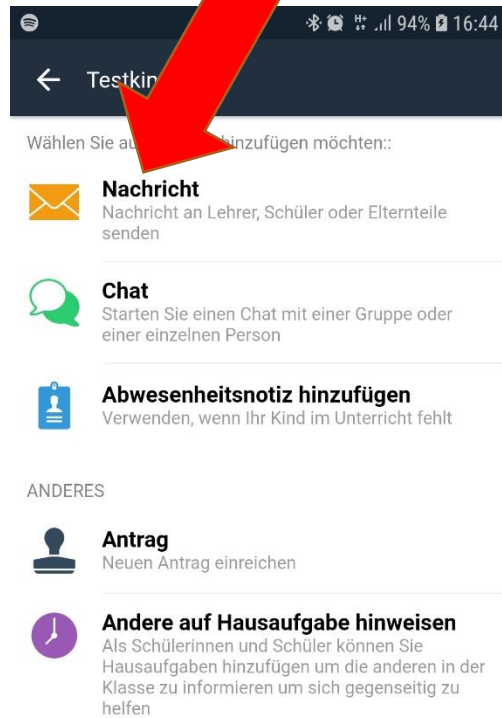
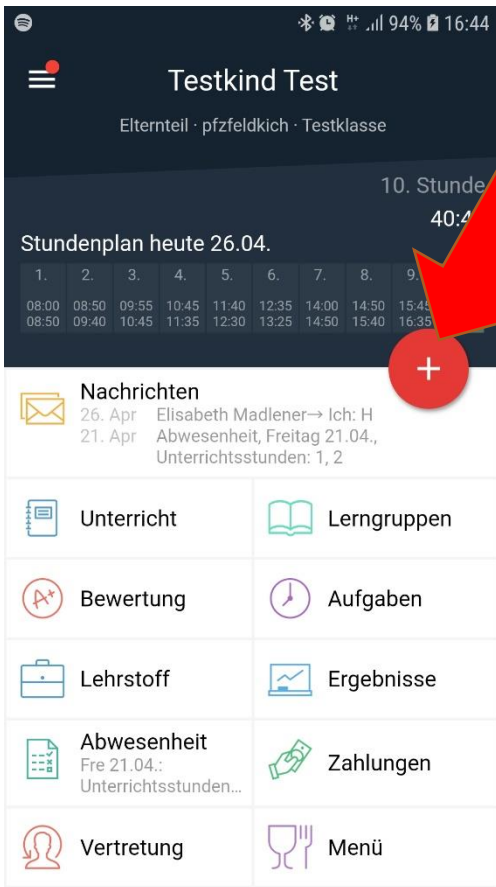
Jntis Mobile
Jntis Mobile
1,2 ★

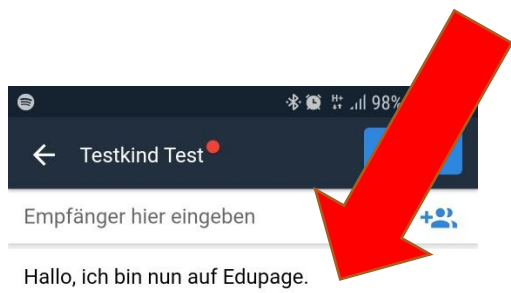
Class Timetable
Class Timetable LLC
3,8 ★

Screenshots iPhone iPad



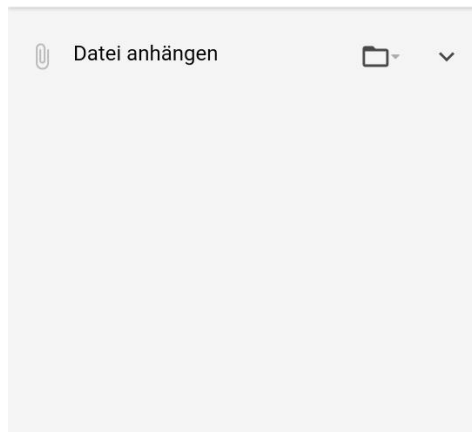
4. Schicken Sie der Klassenlehrerin eine Nachricht:





Jetzt können Sie hier einen Text eingeben:

„Hallo, ich bin nun auf Edupage.“



Bei Fragen können Sie sich gerne bei der Direktion melden oder auch folgenden Link verwenden.

<https://help.edupage.org/>

Vielen Dank für Ihre Mitarbeit!

Mit freundlichen Grüßen

Dir. Klaudia Summer